


1. EIGENSCHAPPEN EN TOEPASSING:

Roestvast stalen gasslang volgens de norm NBN EN14800, Belgische versie, KVVG Rht gekeurd (rapport 16-3753-B).

Voor aansluiting van gastoestellen gevoed door aardgas: volgens de norm NBN D51-003.

Voor aansluiting van gastoestellen gevoed door butaan/propana gas: volgens de norm NBN D51-006.

2. AANSLUITINGEN:



A Koppeling G1/2"M x Rp1/2"F

C Wartelmoer G1/2"F + dichting Rht




B Plug x R1/2"M

D Bajonet

3. AANSLUITING 1: MONTAGE OP EEN GASTOESTEL

- met parallelle buiten schroefdraad G1/2" (ISO 228-1)



- Schroef aansluiting **C** handmatig rechtstreeks vast op het toestel zonder het gebruik van enig dichtingsmiddel.
- Draai vervolgens nog met een halve toer vast met een sleutel.
- Open de gaskraan en ga met zeepwater en een borstel na of er geen lekken (zeepbellen) optreden bij het inzepen van alle verbindingen.
- Deze opstelling maakt geen gebruik van aansluiting **A**.

- met conische buiten schroefdraad R1/2" (EN10266-1)



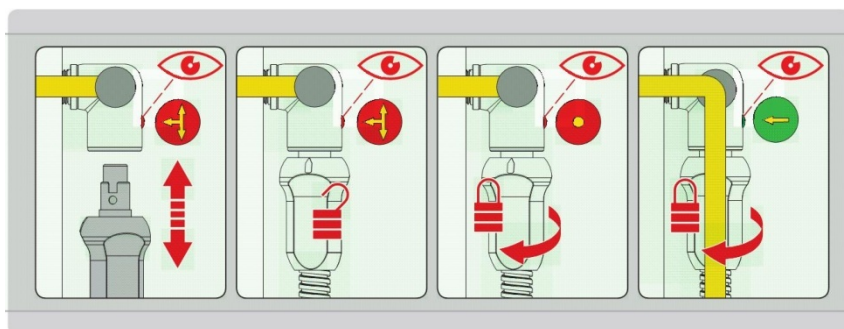
- Breng een voor gas gekeurd dichtingsmiddel aan op de mannelijke schroefdraad R1/2" van het toestel.
- Schroef aansluiting **A** met een sleutel vast op het gastoestel.
- Schroef vervolgens aansluiting **C** handmatig op aansluiting **A** zonder het gebruik van enig dichtingsmiddel.
- Draai vervolgens nog met een halve toer vast met een sleutel.
- Open de gaskraan en ga met zeepwater en een borstel na of er geen lekken (zeepbellen) optreden bij het inzepen van alle verbindingen.

4. AANSLUITING 2: MONTAGE VAN DE PLUG B OP DE STOPKRAAN



- Breng een voor gas gekeurd dichtingsmiddel aan op de mannelijke schroefdraad R1/2" van de plug **B**.
- Schroef plug **B** met een sleutel vast op de gaskraan.

5. AANSLUITING VAN DE BAJONET D OP DE PLUG B



6. ALGEMENE AANBEVELINGEN

Vermijd torsing van de slang. Vermijd eveneens de slang te plooiën met een te kleine buigstraal.

Het is verboden 2 of meerdere flexibels met elkaar te verbinden teneinde de totale lengte te verlengen.

Elke schade of onregelmatigheid aan de flexibels of aan een onderdeel ervan vereist automatisch de vervanging ervan.

De fabrikant kan niet verantwoordelijk gesteld worden indien deze voorschriften niet nageleefd worden.