

Installation instruction

Fixation Bracket for Microfocus FIST-GCO2

Date: March 2024
Version: 1.0
Status: Final
By: Grégory Sterckx

microfocus 

Contents


1	General information	3
1.1	Warnings and cautions	3
1.2	Kit contents	3
1.3	Product dimensions	4
2	Installation instruction	5

1 General information

Deze beugel is ontworpen om de Microfocus GCO2-Flat closure kit for 48 drops 2,5 mm cable + windowcut te fixeren aan de wand van de schouwput. Voornamelijk om de schade aan de reeds geïnstalleerde kabels te voorkomen, maar zeker ook om een nette manhole achter te laten.

1.1 Warnings and cautions

De foto's hieronder tonen situaties aan die we liever vermijden in de manholes.



1.2 Kit contents



- > 1x TMH101081 Fixation system for Microfocus GCO2-Flat Closure kit

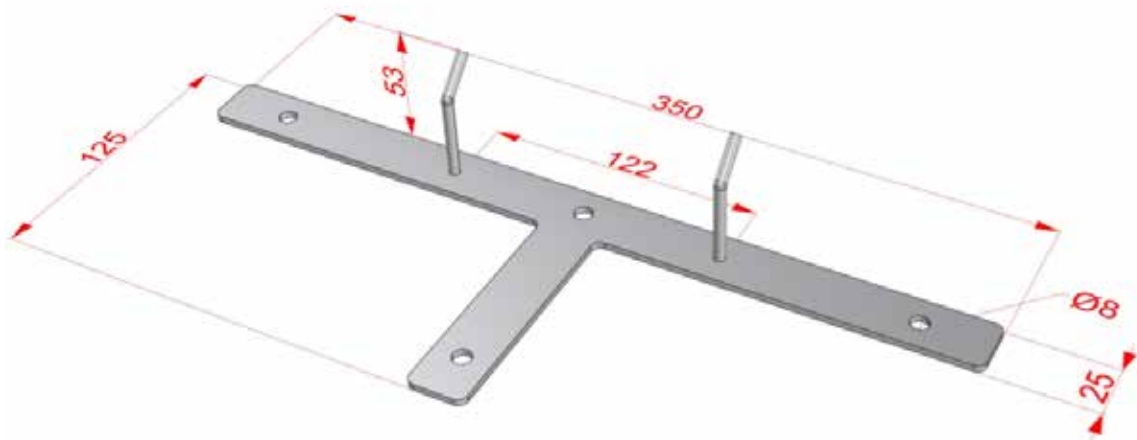


- > 4x IMF101651 Self tapping screws DIN7504, Torx 25, 5,5x25 mm

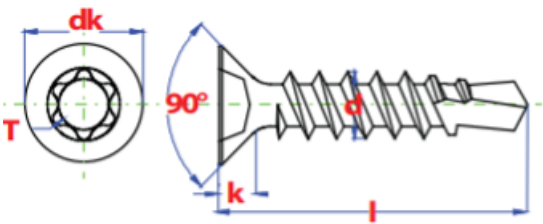
1.3 Product information

Itemcode	Description
TMH101083	Fixation system for Microfocus GCO2-Flat Closure kit incl 4 screws

1.4 Product dimensions



Height	Width	Pin	Pin <=> Pin	Holes	Width profile
125 mm	350 mm	53 mm	122 mm	8 mm	25 mm

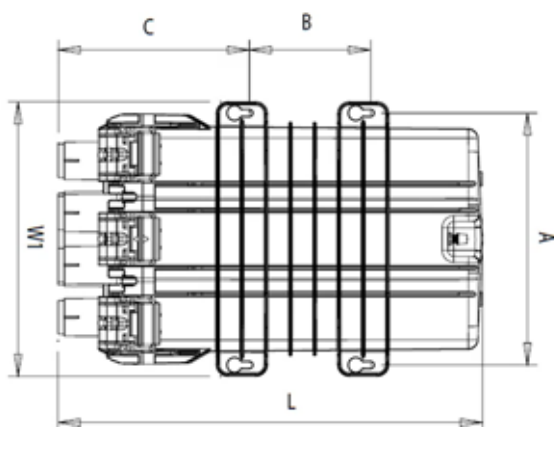


D	Dk	L	T
5,5 mm	10,3 mm	25 mm	Torx 25

2 Installation instruction

De installatie van de fixatiebeugel is te combineren met het afwerken van Microfocus GCO2-Flat closure kit for 48 drops 2,5mm cable in de manhole. De haken op de fixatiebeugel zijn voorzien, zodat de Microfocus GCO2-Flat Closure kit kan opgehangen worden met de bevestigingspunten van de closure.

De illustratie hieronder toont (bij B) de afstand tussen deze 2 bevestigingspunten. Deze bedraagt 122 mm.



De ideale positie voor het plaatsen van de fixatiebeugel is op één van de 2 zijwanden van de manhole. Positioneer de beugel niet in het midden zodat een kwalitatieve kabelbegeleiding op het uiteinde van de flatfist closure kan gegarandeerd worden. Aanbeveling is om de fixatiebeugel meer naar het einde te plaatsen (zie aanduiding met de pijl). De fixatiebeugel kan vast gezet worden met de meegeleverd zelftap schroeven.



Het resultaat:



© Amadys powered by Netceed 2023.
All Rights Reserved. The information contained within this document must not be copied, reprinted or reproduced in any form, either wholly or in part, without the written consent of Amadys. The information is believed correct at the time of issue. Amadys reserves the right to amend this specification without notice. This specification is not contractually valid unless authorized by Amadys.

microfocus 

beyond fiber

Contact information

Amadys NV

Sint-Pietersvliet 7
2000 Antwerpen
Belgium

+32 3 202 16 50
hello@amadys.com
www.amadys.com