



ERMATIC

CLE EM (LA PAIRE)

MODULAIR

Gietijzer EN GJS
500-7
ISO 1083 / EN1563

KARAKTERISTIEKEN

- *Materialen* :
{FR}Tête : Fonte EN GJS 500-7 ISO 1083 / EN1563.
Manche : tube noir 26x34 Acier.
- *Beschermlaag* :
Niet toxische en niet vervuilende waterverdunde zwarte verf.

BIJZONDERHEDEN :

- *Gewicht(en)* :
{FR}De la clé : 4 kg.
Van het paar : 8,172 kg.

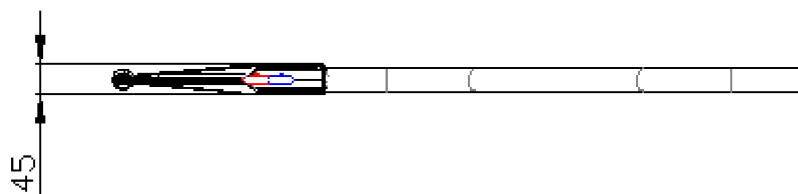
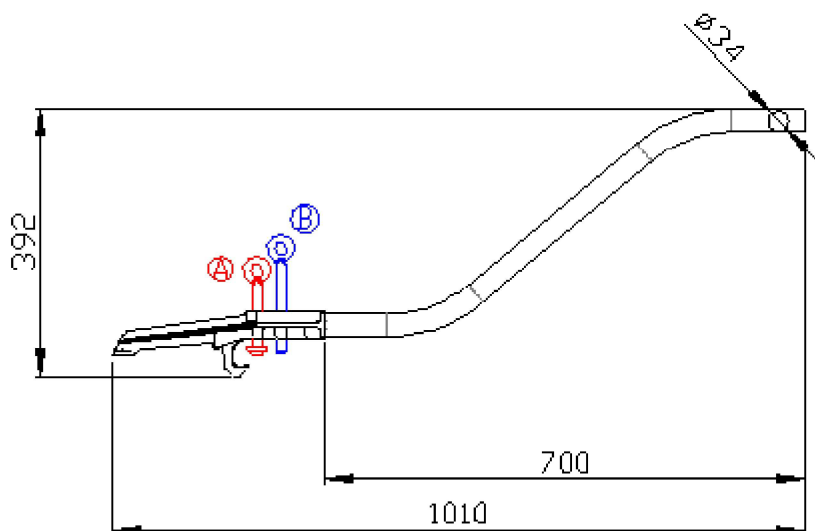
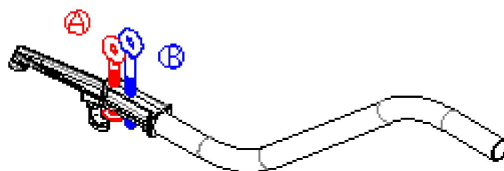
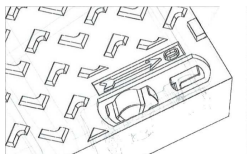
MANIPULATIE :



{FR}Déplacement facile des couvercles sur glissières, excluant le soulèvement total grâce aux clés "EM", et protégeant les faces de contact usinées.
Clés ERMATIC "EM" : Ergonomie assurant la sécurité et la réduction de l'effort à la manutention.

Sens d'ouverture :
Les couvercles Ermatic possèdent un sens unique d'ouverture qui est repéré comme indiqué ci-dessous :

Ouverture :
enlever les bouchons plastiques
Introduire à fond, les clés EM
Visser la vis de blocage (A)
Mettre en tension la vis de décollage (B)
Appuyer sur les deux clés pour augmenter l'effet de levier.
Soulever le couvercle pour le sortir du cadre.
Tirer vers soi le couvercle en le glissant sur ses nervures.



- Gewicht (kg), afmetingen (mm), tekeningen zijn ter informatie gegeven
- Wijzigingen voorbehouden
- Niet gecontroleerde verspreiding

VERTROUWELIJK

Eigendom van EJ EMEA

Mag niet door derden gebruikt worden
zonder toestemming.

EJ

ZI De Marivaux | Saint-Crépin Ibouvillers |
BP50409 | 60544 Méru Cedex | France

Système Qualité ISO 9001 - ISO 14001 - OHSAS 18001

ejco.com

N° Fiche : FT_502402

Datum MàJ :
25.11.2013

Editie : 07.03.2014